

SUZUKI

RV90/50



Was kennzeichnet ein erstklassiges Motorrad

Nehmen Sie einen stabilen, strapazierfähigen Rahmen. Eine leistungsstarke, ruhig laufende, mit CCI wohlgeölte Maschine.

Nehmen Sie einen breiten, dickgepolsterten Sitz. Sämtliche Instrumente. Nehmen Sie vorzügliche Stabilität. Dann setzen Sie alles zusammen und geben breite, starkprofilierete Tiefdruckreifen hinzu. Das sind Suzuki RV Motorräder. Das macht sie nicht nur zu erstklassigen Motorrädern. Das macht sie zu erstklassigen Motorrädern für alle Anforderungen.

Breiter, bequemer Sitz

Breit und dickgepolstert, so daß Sie überallhin bequem fahren können. Der Sitz verdeckt den Benzintank und auch den Werkzeugkasten.

Vorder- und Hinterradbremse

Trommelbremsen hinten und vorn geben effektive Bremskraft auf jeder Straßenoberfläche.

Praktischer direkter Kickstarter

Mit dem direkten Kickstarter können Sie in jedem Gang starten, ohne auf Leerlauf zurückschalten zu müssen. Dies erspart Ihnen Zeit und Mühe.




Hochleistungsmotor

Energievolle Suzuki Zweitakter mit Membran-Ventil lassen Sie über jedes Terrain eilen – ob rau, ob naß, ob eben, was auch immer. Wirksame CCI Ölung, direkter Zufluß zum Zylinder, Kurbelgehäuse, und zur Kurbelwelle, um den gesamten hohen Leistungsstandard noch zu unterstützen. Ihre Motoren sind mit vierstufigen Aphongetrieben gekoppelt. Sowohl CCI als auch das konstante Maschengetriebe sind auf Zuverlässigkeit geprüft und bringen Sie wohin Sie wollen, zum Vergnügen wie zur Arbeit.




Stoßgesicherte Instrumente

Die Instrumente sind gegen Fahrerschütterungen geschützt. Auch sind sie groß und übersichtlich – Tachometer, Blinker und Anzeige für Leerlauf




Leistungsstarke Vordergabeln

Die hydraulisch gedämpften vorderen Telegabeln schwenken leicht und sind vollkommen ausbalanciert für jedes Terrain.



Breite, starkprofilierte Reifen

Laufen überall. Breit und starkprofiliert, um fest in den Boden zu fassen. Sie helfen auch mit, den RV Rädern ihre außergewöhnlich hohe Stabilität zu geben, die leichtes und sicheres Fahren bei allen Geschwindigkeiten gewährleistet.



RV90



Maui metallblau



Scharlachrot

RV50



Bonbon-rosa



Spezial metall-olivgrün

RV90

Technische Daten


RV50

Max. Leistung:	6,3 PS bei 6.000 U/min. S.A.E. NET
Max. Drehmoment:	0,98 mkg bei 4000 U/min.
Motor:	2-Takt-Einzylinder
Hubraum:	88 cc
Getriebe:	4-Gang Aphongetriebe
Tankvolumen:	4,3 l
Schmierung:	Suzuki CCI System
Gesamtlänge:	1805 mm
Gesamtbreite:	820 mm
Gesamthöhe:	990 mm
Bodenabstand:	195 mm
Vorderradfederung:	Teleskopisch, hydraulisch gedämpft
Hinterradfederung:	Hydraulisch gedämpft
Vorderreifen:	6.7-10-4PR
Hinterreifen:	6.7-10-4PR
Leergewicht:	84 kg
Anlasser:	Direkter Kickstarter
Farbe:	Maui metallblau Scharlachrot

Max. PS Leistung:	2,2 PS bei 6000 U/min. S.A.E. NET
Max. Drehmoment:	0,49 mkg bei 5000 U/min.
Motor:	2-Takt-Einzylinder
Hubraum:	49 cc
Getriebe:	4-Gang Aphongetriebe
Tankvolumen:	3,5 l
Schmierung:	Suzuki CCI System
Gesamtlänge:	1627 mm
Gesamtbreite:	775 mm
Gesamthöhe:	985 mm
Bodenabstand:	125 mm
Vorderradfederung:	Teleskopisch, hydraulisch gedämpft
Hinterradfederung:	Schneckenfeder
Vorderreifen:	5.4-10-4PR
Hinterreifen:	5.4-10-4PR
Leergewicht:	75 kg
Anlasser:	Direkter Kickstarter
Farbe:	Spezial metall-olivgrün Bonbon-rosa

Ein Motorrad für jedes Gelände

Kein Gelände ist zu sandig, zu felsig, zu verschneit, zu naß, zu verwachsen oder zu verschlammt – für die breiten, starkprofilierten Reifen der RV, um 'Fuß zu fassen' und in die Richtung zu gehen, die der Lenker bestimmt. Es ist auch ein perfektes Motorrad für die Straße. In der Tat, es sind viele Motorräder in einem – für so viele Verwendungszwecke wie Sie sich nur vorstellen können. Fahren Sie von nun an überallhin ... auf einem Suzuki RV Motorrad.



ZWEIRAD - RÖTH

SUZUKI IMPORT

6149 Hammelbach/W. Germany

SUZUKI MOTOR CO., LTD.

300 Takatsuka, Hamamatsu, Japan

7603RV シリーズ 独語カタログ
99999-A1049-124



Printed in Japan